



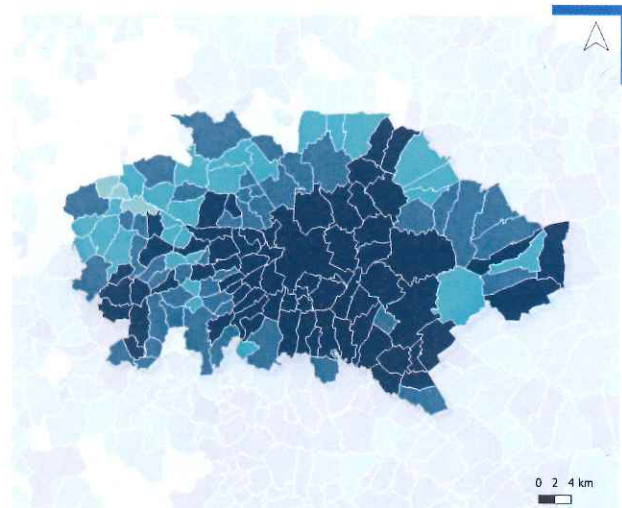
- » Quel est le niveau de pression fiscale de la commune ?
- » Quelles sont les principales dépenses pour Arcis-le-Ponsart ? La collectivité est-elle endettée ?

### CU DU GRAND REIMS



**80 247 €**

Le total des charges de fonctionnement de la commune, soit 232 € par habitant contre 449 € pour les communes de moins de 500 habitants du département



Potentiel financier par habitant



Données non disponibles

Source : INSEE RGP 2012-2017

A l'échelle de la **CU du Grand Reims**, le potentiel financier par habitant le plus faible est enregistré pour **Courlondon (563€)**. Le niveau le plus fort est enregistré pour **Saint-Léonard (2 992€)**.



**93%**

Le coefficient de mobilisation du potentiel fiscal par habitant pour Arcis-le-Ponsart contre 95% pour les communes de moins de 500 habitants du département

### POINT MÉTHODE

La pression fiscale se mesure avec le coefficient de mobilisation du potentiel fiscal. Il est égal au rapport entre les recettes des quatre taxes (taxe professionnelle, taxes d'habitation, sur le foncier bâti et sur le foncier non bâti) et

le potentiel fiscal pour Arcis-le-Ponsart.

Un coefficient supérieur à 100% signifie que la collectivité a davantage fait appel à la fiscalité par rapport à la moyenne nationale.

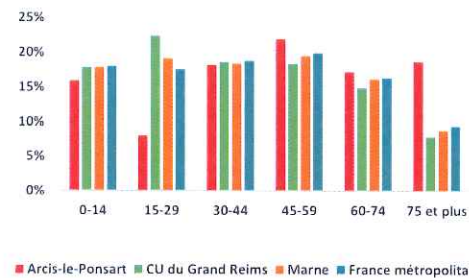
Cet indicateur reste toutefois à considérer avec précaution : les communes aux bases d'impositions plus faibles doivent appliquer des taux plus élevés pour obtenir des recettes équivalentes.



**37**

Le nombre de familles avec enfant(s) pour Arcis-le-Ponsart, soit 38% des ménages de la commune

### POPULATION PAR TRANCHE D'ÂGE



16% de la population a moins de 14 ans pour Arcis-le-Ponsart.

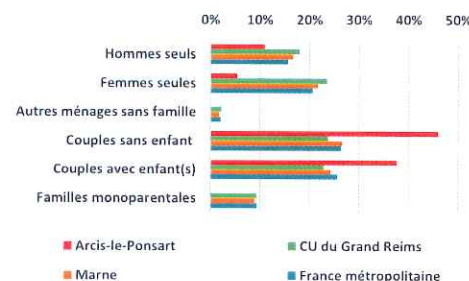
Source : INSEE 2017



**54**

Le nombre d'entreprises présentes dans la commune (autoentreprises comprises), dont 9 comptent 1 salarié ou plus

### RÉPARTITION DES MÉNAGES PAR TYPE



0% des ménages de la commune sont des familles monoparentales.

Source : INSEE 2017



**16,3**

La durée moyenne en années de résidence dans son logement pour Arcis-le-Ponsart contre 15,3 ans pour la Marne



**70%**

Le taux d'activité de la population, contre 73% pour la Marne



Tous les chiffres pour **Arcis-le-Ponsart** dans le **Cahier de mon Village**

LES DERNIÈRES DONNÉES  
34 PAGES - 60 CARTES / GRAPHIQUES  
[www.ithea-conseil.fr/cahier-village](http://www.ithea-conseil.fr/cahier-village)

communication@ithea-conseil.fr | 01.42.64.71.01





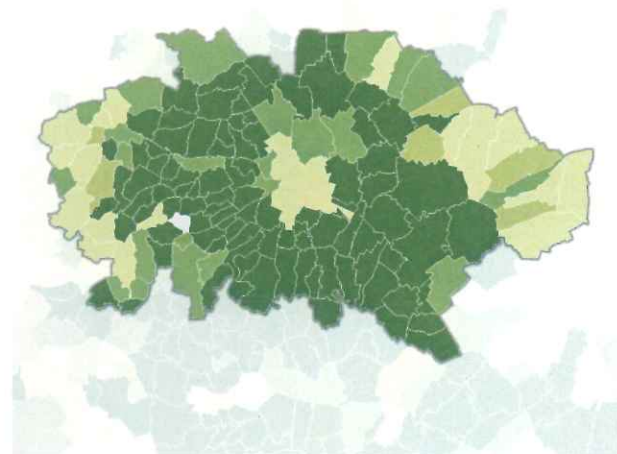
- » Quelles évolutions de la population pour Arcis-le-Ponsart?
- » Mon territoire est-il familial? Vieillissant? Riche ?

## CU DU GRAND REIMS

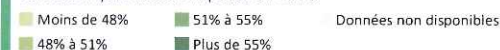


313

La population légale au 1<sup>er</sup> janvier 2020 pour Arcis-le-Ponsart, contre 287 en 2012



Part des foyers fiscaux imposés en 2018



Source : INSEE RGP 2012-2017

A l'échelle de la **CU du Grand Reims**, la part des foyers fiscaux imposés la plus élevée est enregistrée pour **Billy-le-Grand (77%)**. La part la plus faible est quant à elle enregistrée pour **Aubilly (0%)**.



133

Le nombre de logements que compte Arcis-le-Ponsart, alors que ce chiffre était de 113 en 1968

## POINT MÉTHODE

Arcis-le-Ponsart fait l'objet d'un recensement exhaustif tous les cinq ans. Pourtant, pour estimer au plus près la population légale au 1<sup>er</sup> janvier, l'INSEE s'appuie sur différents fichiers: taxe d'ha-

bitation, permis de construire, fichiers des régimes d'assurance maladie...

Cette estimation est essentielle: près de 350 articles de lois ou de

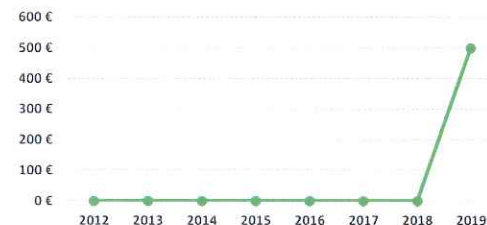
codes se réfèrent à la population légale (ex. dotations, nombre de conseillers municipaux, barèmes de certaines taxes, implantation des pharmacies...).



1 €

L'encours de la dette par habitant pour Arcis-le-Ponsart, contre 379 € pour les communes de moins de 500 habitants du département

## ÉVOLUTION DE L'ENCOURS DE LA DETTE DE 2012 À 2019



En 2019, l'encours de la dette est de 500 € pour Arcis-le-Ponsart.

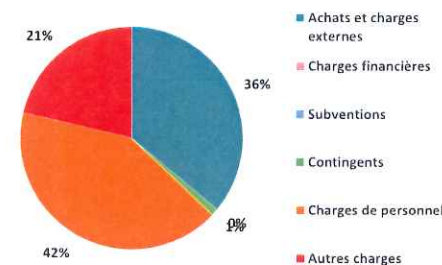
Source : Balance comptable des collectivités, 2012-2019



444 589 €

Le total des dépenses d'équipement (principal indicateur d'investissement) de 2012 à 2019 pour Arcis-le-Ponsart

## CHARGES DE FONCTIONNEMENT PAR TYPE



En 2019, les dépenses de personnel représentent 42% du budget de la commune.

Source : Balance comptable des collectivités, 2019



344 €

La capacité d'auto-financement brute par habitant de la commune, contre 206 € pour les communes de moins de 500 habitants de France métropolitaine



161 €

Les dépenses d'équipement par habitant en moyenne chaque année depuis 2012



Tous les chiffres pour **Arcis-le-Ponsart** dans le **Cahier de mon Village**

LES DERNIÈRES DONNÉES  
34 PAGES - 60 CARTES / GRAPHIQUES  
[www.ithéa-conseil.fr/cahier-village](http://www.ithéa-conseil.fr/cahier-village)

communication@ithéa-conseil.fr | 01.42.64.71.01

